

PİYASA YORUMU

ARAŞTIRMA

 **HALKYATIRIM**

halkyatirim.com.tr | 444 42 55

ABD endeksleri beklentinin altında gelen imalat verileri ve tüketici duyarlılığındaki düşüşün faiz indirimlerine ilişkin görüşleri güçlendirmesiyle haftayı alıcılı seyirle tamamladı

Haftanın son işlem günü piyasalarda neler oldu?

ABD endeksleri beklentinin altında gelen imalat verileri ve tüketici duyarlılığındaki düşüşün faiz indirimlerine ilişkin görüşleri güçlendirmesiyle haftayı alıcılı seyirle tamamladı. Cuma günü açıklanan PCE endeksinin piyasa beklentisi ile uyumlu şekilde enflasyonun geri çekildiğini göstermesi risk iştahını destekleyen bir zemin yaratırken, ISM imalat endeksinin 49,1'den 47,8'e gerilemesi ise faiz indirimi beklentilerini artırdı. ABD ISM imalat verisi 49,5 olan piyasa beklentisinin altında 47,8 olarak açıklanırken, yeni siparişler 52,7 olan beklentisinin altında 49,2 ve ISM istihdam 48,5 beklentisinin altında 45,9 olarak açıklandı. Michigan duyarlılık endeksi ise 79,6 olan beklentisinin altında 76,9 olarak açıklandı.

Öte yandan Fed'in ABD Kongresi için yılda iki kez hazırlanan yarı yıllık Para Politikası Raporu'nun Mart sayısı yayımlandı. Fed Başkanı Jerome Powell'ın bu hafta Kongre'de sunacağı raporda, ülkede enflasyonun geçen yıl önemli ölçüde yavaşladığı ancak hala yüksek kalmaya devam ettiği bildirildi. Raporda, enflasyonun sürdürülebilir biçimde yüzde 2'lik hedefe indiğine emin olana dek faiz indiriminin uygun olmayacağı belirtildi. Ayrıca, işgücü piyasasının görece sıkı olduğuna, talebin azaldığına, 2023 yılında ücret artışlarının yavaşladığına dikkat çekildi.

Fed yetkililerinin sözle yönlendirmeleri de devam ederken, Richmond Fed Başkanı Thomas Barkin ABD ekonomisinde fiyat artış baskılarının hala olduğunu ve Fed'in politika faizini ne zaman düşürmeye başlayabileceğini tahmin etmek için henüz çok erken olduğunu belirtti. Chicago Fed Başkanı Austan Goolsbee de faiz oranının enflasyonun yüzde 2 hedefine dönüş yolunda olduğuna ikna olunana kadar yüksek tutulması gerektiğini ifade etti. Atlanta Fed Başkanı Raphael Bostic, Fed'in geriye dönüp rotayı tersine çevirmesine gerek kalmaması için enflasyon daha da düşene kadar faiz indirimine başlamak için beklemek istediği yönündeki görüşünü yineledi. Dallas Fed Başkanı Lorie Logan ise gecelik ters repo imkanın tükenmesiyle merkez bankasının bilanço küçültme hızını yavaşlatmaya başlamasının muhtemelen uygun olacağını aktardı.

Fed yetkililerinden Waller'ın da açıklamaları takip edildi. Merkez Bankası'nın portföyünde daha fazla kısa vadeli Hazine kağıdı görmek istediğini ifade eden Waller'ın mesajlarının ardından tahvil faizleri aşağı yönlü bir eğilim sergiledi. ABD 2 yıllık tahvil faizi %4,55, ABD 10 yıllık tahvil faizi %4,19 seviyesine geriledi. VIX endeksi ise 13,11 seviyesine geriledi.

ABD hisse senedi piyasaları haftanın son işlem gününü pozitif tamamladı. S&P 500 endeksi %0,80 artışla 5.137,08 seviyesinden, Nasdaq endeksi %1,14 kazançla 16.274,94 seviyesinden kapatırken, Dow Jones endeksi ise %0,23 artışla 39.087,38 seviyesinden haftayı tamamladı. Avrupa hisse senedi piyasaları da haftayı alıcılı seyirle tamamladı. Euro Stoxx 50 endeksi %0,33 puan değer kazanarak 4.894,05 seviyesine yükselirken, CAC 40 %0,09 değer kazançları ile seansı tamamladı.

Bugün ne bekliyoruz?

Asya-Pasifik piyasaları karışık seyir izliyor. Çin, yatırımcıların ekonomik teşvik sinyallerini yakından takip ettiği yıllık parlamento toplantılarına bu hafta başlayacak. Çin'in ekonomi politikası genellikle Aralık ayında iktidardaki Çin Komünist Partisi içindeki liderlerin yıllık toplantısında belirleniyor. "İki Oturum" olarak bilinen bu ayki toplantılar parti düzeyinde değil hükümet düzeyinde yapılıyor ve genellikle yılın GSYİH hedefi gibi politika planları hakkında daha fazla ayrıntı yayınlanıyor.

Kyodo haber ajansının haberine göre, Japonya hükümeti artan fiyatların ardından deflasyonun bittiğini ilan etmeyi değerlendiriyor. Hükümet, 13 Mart'ta yapılacak yıllık işçi-işveren ücret görüşmelerinin fiyat artışlarını dengeleyecek kadar güçlü olup olmayacağını belirledikten ve fiyat eğilimlerinin görünümünü de dikkate aldıktan sonra karar verecek.

Nikkei %0,41, Kospi endeksinde %1,24, Shanghai endeksi %0,22 alıcılı seyir izliyor. Hang Seng %0,15, Nifty 50 %0,03 ile sınırlı satıcılı seyir izliyor.

ABD vadeliilerinde de karışık seyir gözleniyor.

Bugün ABD'de açıklanacak makro veri bulunmuyor. Philadelphia Fed Başkanı Patrick Harker'ın konuşması takip edilecek.

Gelecek gündemde neler var?

ABD'de Çarşamba günü, ABD'de Şubat ayına yönelik ADP tarım dışı istihdam ve Ocak ayına yönelik JOLTS açık iş pozisyonları verileri takip edilecek. Ocak'ta 107 bin olarak açıklanan ADP tarım dışı istihdam verisinin Şubat'ta 150 bin olarak gerçekleşmesi bekleniyor. Aynı gün ABD'de "Bej Kitap" raporu açıklanacak. ABD'de Perşembe günü Fed Başkanı Jerome Powell, Senato Bankacılık Komitesi'nde yılda iki kez yapılan Para Politikası Sunumunu gerçekleştirecek. Fed Başkanı Loretta Mester'ın, Avrupa Ekonomi ve Finans Merkezi'nin Seçkin Konuşmacı Serisi kapsamında sanal olarak ekonomik görünüm hakkında konuşmaları takip edilecek. Aynı gün Euro Bölgesi'nde faiz kararları takip edilecek. Hatırlanacağı üzere bir önceki toplantıda AMB faiz oranını %4,50 seviyesinde sabit tutmuştu. Cuma günü ise New York Fed Başkanı John Williams, London School of Economics tarafından düzenlenen, New York Fed Başkanı John C. Williams ile bir konuşma etkinliğinde moderatörlü tartışmaya katılacak. Haftanın beklenen verisi ise ABD'den gelecek; Şubat ayına ilişkin tarım dışı istihdam ve işsizlik oranı rakamları takip edilecek. Ocak'ta 353 bin olarak açıklanan tarım dışı istihdam verisinin, Şubat'ta 193 bin olarak gerçekleşmesi bekleniyor. Ocak ayında %3,7 olarak açıklanan işsizlik oranı verisinin ise Şubat'ta %3,7 seviyesinde sabit kalması bekleniyor.

ABD Piyasaları

Değişimler	Kapanış	Günlük değ.	Haftalık değ.	Aylık değ.	Yıllık değ.
Dow Jones	39,087.4	▲ 0.23%	▼ -0.11%	▲ 3.69%	▲ 3.71%
Nasdaq	16,274.9	▲ 1.14%	▲ 1.74%	▲ 8.72%	▲ 8.42%
S&P 500 Vadeli*	5,140.8	▼ -0.10%	▲ 0.77%	▲ 6.65%	▲ 6.65%

Avrupa Piyasaları

Değişimler	Kapanış	Günlük değ.	Haftalık değ.	Aylık değ.	Yıllık değ.
Dax	17,735.1	▲ 0.32%	▲ 1.81%	▲ 6.26%	▲ 5.87%
FTSE 100	7,682.5	▲ 0.69%	▼ -0.31%	▲ 0.40%	▼ -0.66%
MSCI Europe	2,059.8	▲ 0.71%	▲ 0.16%	▲ 3.19%	▲ 1.95%

Asya Piyasaları ve Asya GOÜ Piyasaları

Değişimler	Kapanış	Günlük değ.	Haftalık değ.	Aylık değ.	Yıllık değ.
Shanghai Bileşik*	3,029.1	▲ 0.07%	▲ 1.75%	▲ 5.26%	▲ 1.82%
Kospi	2,674.1	▲ 1.20%	▲ 0.24%	▲ 5.20%	▲ 0.71%
Hong Kong*	16,535.6	▼ -0.32%	▼ -1.24%	▲ 2.72%	▼ -3.00%
S&P BSE Sensex - Hindistan	73,767.1	▼ 0.00%	▲ 0.85%	▲ 2.94%	▲ 2.11%
IDX Composite - Endonezya	7,300.4	▼ -0.16%	▲ 0.07%	▲ 1.01%	▲ 0.38%
TAIEX - Tayvan	19,296.9	▲ 1.91%	▲ 2.16%	▲ 10.48%	▲ 7.62%
MSCI GOU Asya	545.9	▲ 0.40%	▼ -0.37%	▲ 4.69%	▲ 0.61%

Diğer Gelişmekte Olan Ülke Piyasaları

Değişimler	Kapanış	Günlük değ.	Haftalık değ.	Aylık değ.	Yıllık değ.
BIST 100 - Türkiye	9,097.2	▼ -1.05%	▼ -2.96%	▲ 15.53%	▲ 21.78%
MOEX - Rusya	3,266.7	▲ 0.30%	▲ 3.96%	▲ 3.22%	▲ 5.41%
WIG - Polonya	82,172.4	▲ 0.28%	▼ -1.31%	▲ 6.94%	▲ 4.73%
Prag SE - Prag	1,460.6	▲ 0.24%	▼ -2.44%	▲ 0.64%	▲ 3.29%
S&P/BMV IPC - Meksika	55,536.3	▲ 0.22%	▼ -1.98%	▲ 0.39%	▼ -3.22%
Merval - Arjantin	1,054,959.0	▲ 3.97%	▼ -1.96%	▼ -1.44%	▲ 13.47%
Tel Aviv 35 - İsrail	1,947.1	▲ 0.90%	▲ 1.70%	▲ 4.81%	▲ 5.04%
Tedavul All - Suudi Arabistan	12,630.9	▲ 0.15%	▲ 0.79%	▲ 4.07%	▲ 5.86%
FTSE/JSE All - Endonezya	72,775.5	▲ 0.06%	▼ -1.80%	▼ -1.10%	▼ -5.36%
DFM General - Birleşik Arap Emirlikleri	4,356.6	▲ 1.11%	▲ 3.01%	▲ 5.49%	▲ 7.31%

*Haftalık değişim, önceki haftanın son işlem günü; aylık değişim, önceki ayın son işlem günü; yıllık değişim ise yılın son işlem gününe göre değişimi ifade eder.

BIST 100 endeksinin enflasyon verisi öncesinde yeni haftaya temkinli başlangıç yapabileceğini düşünüyoruz

Haftanın son işlem günü piyasalarda neler oldu?

Güne %0,27 artışla 9.218,30 puandan başlangıç yapan BIST 100 endeksi, alıcılı açılışın ardından kar satışlarının etkisiyle günü negatif bölgede tamamladı. Endeks kapanışını %1,05 azalışla 9.097,15 seviyesinden tamamladı. Bankacılık endeksi günü %2,68 sanayi endeksi ise günü %0,06 azalışla tamamladı. Günlük işlem hacmi ise 108,6 milyar TL seviyesinde gerçekleşti.

Bugün ne bekliyoruz?

BIST 100 endeksinin enflasyon verisi öncesinde yeni haftaya temkinli başlangıç yapabileceğini düşünüyoruz.

Bugün yurt içinde Şubat ayı enflasyon verisi takibimizde olacak. Foreks Haber'in 20 ekonomist ile düzenlediği ankete göre, Şubat ayında TÜFE'nin aylık %3,98 artışla, yıllık %66,14 seviyesine ulaşması bekleniyor. Hatırlanacağı üzere enflasyon verisi Ocak'ta aylık bazda %6,70, yıllık bazda ise %64,86 olarak açıklanmıştı.

Gelecek gündemde neler var?

Haftanın devamında yurt içinde veri akışı sakin seyredecek. Salı 10:00'da TCMB Şubat ayı enflasyon değerlendirmesi ve 14:30'da TCMB Şubat ayı Reel Kur Endeksi'ni açıklayacak. Perşembe günü Şubat ayı Hazine Nakit Dengesi verileri takip edilecek. TÜFE Bazlı Reel Efektif Döviz Kuru Ocak ayında 56,95 seviyesinde gerçekleşmişti. Hazine Nakit Dengesi Ocak ayında -206,8 mlr seviyesinde gerçekleşmişti. Cuma günü ise Fitch'in Türkiye değerlendirmesi bulunuyor. Fitch'in 8 Mart Cuma gece yarısından sonra açıklaması beklenen değerlendirmesinde, Türkiye'nin kredi notunu 'B' olarak koruması beklenirken, görünümün ise "durağan"dan "pozitif"e yükselteceği tahmin ediliyor. Foreks Haber'in 13 ekonomist ile düzenlediği anket sonucuna göre, ekonomistlerin 12'si Fitch'in yılın planlanmış ilk değerlendirmesinde Türkiye'nin notunu "B" olarak korumasını beklerken, 1 ekonomist kredi notunun "B+"ya yükseltileceği tahmininde bulundu. Ekonomistlerden 9'u görünümün "durağan"dan "pozitif"e yükseltileceği, 4'ü ise "durağan" görünümün korunacağı görüşünde bulunuyor.

BIST Verileri			
Endeksler	BIST 100	BIST Banka	BIST Sınai
Kapanış	9,097.2	9,784.6	14,409.4
Günlük Değ.	▼ -1.05%	▼ -2.68%	▼ -0.06%
Haftalık Değ.	▼ -2.96%	▼ -6.49%	▼ -0.44%
Yıllık Değ.	▲ 21.78%	▲ 12.24%	▲ 24.95%
Hacim (milyar TL)	108.6	10.1	81.1
Günlük Değ.	▼ -25.39%	▼ -32.23%	▼ -13.33%
3 Aylık Ortalama Hacim (milyar TL)	100.6	17.6	55.2
Günlük Değ. - 3 Aylık Ort.	▲ 7.93%	▼ -42.71%	▲ 46.85%

*Haftalık değişim, önceki haftanın son işlem günü; yıllık değişim ise yılın son işlem gününe göre değişimi ifade eder.

Türkiye Kapanışının Ardından Piyasalar			
	Türkiye Kapanışı	Türkiye Açılışı Öncesi	Değişim
\$/TL	31.3532	31.3898	▲ 0.12%
€/§	1.0821	1.0846	▲ 0.23%
\$/¥	150.25	150.25	▲ 0.00%
Altın	2,055.6	2,080.9	▲ 1.23%

*Türkiye Açılışı Öncesi için belirtilen rakamlar, bir önceki günün kapanış verileridir.

Türkiye - Ülke Risk Primleri (CDS)					
Değişimler	01/03/24	Günlük değ.	Haftalık değ.	Aylık değ.	Yıllık değ.
Türkiye 2 Yıllık	159.2	● 3.21%	● 1.90%	● -20.2%	● -64.3%
Türkiye 5 Yıllık	295.5	● 2.59%	● 3.31%	● -9.6%	● -43.2%
Türkiye 10 Yıllık	381.9	● 1.84%	● 2.04%	● -8.2%	● -29.4%

Tahvil ve Döviz Piyasasında Fiyatlamalar

Haftanın son işlem gününde Euro Bölgesi tarafında Şubat ayı Enflasyon verisi yıllık bazda %2,6 ile beklentilerin üzerinde açıklanırken, Ocak ayı işsizlik verisi %6,4 ile beklentilere paralel açıklandı. Veriler sonrası tahvil piyasaları satıcı seyrizlendi. Gün içinde ABD 10 yıllık tahvil faizi 4 bp artışla %4,29, Almanya 10 yıllık tahvil faizi 5 bp artışla %2,46'den işlem gördü.

Türkiye'nin 5 yıllık CDS risk primi 13 bp artışla 302 bp'dan işlem görürken, Eylül 2033 vadeli 10 yıllık Eurobond faiz getirisi 9 bp artışla %7,60 seviyesinden işlem gördü.

Döviz tarafında majör para birimleri ABD Dolar'ına karşı karışık seyrizlerken, Dolar Endeksi 104,163 seviyesine yükseldi. Euro / Dolar paritesi 1,0805 seviyesine gerilerken, Dolar / TL kuru yükseliş trendini sürdürerek 31,35 seviyesinden işlem gördü.

Yurt içi tarafta, TL tahvil piyasalarında satıcı seyrizlendi. Ekim 2025 vadeli 2 yıllık gösterge tahvil faizi 39 bp artışla %45,26'ya yükselirken, 10 yıllık gösterge tahvil faizi ise 43 bp artışla %27,26 seviyesinden günü tamamladı. BİST Kesin Alım Satım Pazarında işlem hacmi 2,8 milyar TL'ye geriledi.

TL likidite tarafında TCMB'nin haftalık repo fonlama tutarı önceki haftaya göre 9 milyar TL artışla 14 milyar TL'ye yükselirken, swap fonlaması 11,7 milyar TL artışla 1 trilyon 361 milyar TL seviyesinde oluştu. Böylece toplam TL fonlaması 20,7 milyar TL artarak 1,36 trilyon TL'ye yükseldi. BİST Repo Pazarı'nda ortalama faiz oranı %44,42 – 46,49 bandında oluşurken, ortalama işlem hacmi 271,5 milyar TL'ye yükseldi.

10 Yıllık Tahvil Faizleri (\$ / € / £ / ¥)

Ülkeler	Son Getiri (%)	Net Değişim		
		Günlük	Haftalık	Ybb
Türkiye	7.60	0.09	0.12	-1.32
ABD	4.29	0.04	0.04	0.41
İngiltere	4.28	0.06	0.24	0.74
Almanya	2.46	0.05	0.10	0.46
Fransa	2.96	0.08	0.13	0.42
İspanya	3.37	0.07	0.09	0.41
İtalya	3.93	0.10	0.12	0.18

Gelişmekte Olan Ülke Para Birimleri

	Son Fiyat	Değişim (%)		
		Günlük	Haftalık	Ybb
Türk Lirası	31.35	0.39	1.01	6.39
G. Afrika Randı	19.22	0.23	-0.30	5.07
Rus Rublesi	91.95	0.61	-1.79	3.02
Meksika Pesosu	17.04	-0.02	-0.44	0.37
Kore Wonu	1,337	0.11	0.47	3.22
Hindistan Rupee	82.88	-0.02	0.01	-0.45
Endonezya Rupia	15,732	0.21	0.88	2.20
Macar Forinti	364.16	0.28	1.31	4.98
Brezilya Reali	4.97	-0.02	-0.49	2.42

TL Piyasa Faiz Oranları

	(%)
Politika Faizi (Haftalık Borç verme)	45.00
Gecelik Borç Al. /Borç Ver. Faizi	43.50 46.50
TCMB Ağır. Ort. Fon.	45.00
TLREF	46.37
TCMB Toplantı Tarihi	21 Mart 2024

Yurt İçi Haberler

İstanbul Ticaret Odası (İTO) verilerine göre İstanbul'da perakende fiyatlar 2024 Şubat ayında bir önceki aya göre yüzde 4,07, toptan fiyat hareketlerini yansıtan Toptan Eşya Fiyatları indeksi ise yüzde 4,64 oranında arttı.

Hazine ve Maliye Bakanı Mehmet Şimşek, satınalma yöneticileri endeksinin (PMI) 8 ay sonra 50'nin üzerine çıktığına dikkat çekerek sanayi üretiminin yıla iyi bir başlangıç yaptığını söyledi.

İstanbul Sanayi Odası (İSO) Türkiye İmalat PMI (Satın Alma Yöneticileri Endeksi) anketinin Şubat 2024 dönemi sonuçları açıklandı. Eşik değer olan 50'nin üzerinde ölçülen tüm rakamların sektörde iyileşmeye işaret ettiği anket sonuçlarına göre, Ocak ayında 49,2 olarak gerçekleşen manşet PMI, Şubat'ta 50,2'ye yükselerek yeniden 50 eşik değerinin üzerine çıktı. Şubat ayında genel faaliyet koşullarının güçlenmesinde imalat sanayi üretiminin yeniden büyümeye geçmesi belirleyici oldu. Üretim geçen yılın Haziran ayından bu yana ilk kez artış kaydetti ve güçlü şekilde toparlandı. Üretimde artış bildiren anket katılımcıları, müşteri talebinin iyileşme sinyalleri verdiği dikkat çekti. Yeni siparişler azalmaya devam etse de Şubat'taki düşüş, sekiz aydır süren yavaşlama döneminin en hafif düzeyinde gerçekleşti.

Cumhurbaşkanı Recep Tayyip Erdoğan Sivil Toplum Kuruluşları ve Kanaat Önderleri Buluşması'nda açıklamalarda bulundu. Turizmde 2023'ü rekor ziyaretçi sayısı ve turizm geliriyle kapattıklarını bildiren Sayın Erdoğan, bu sene hedefin 60 milyon turist sayısı ve 60 milyar dolar turizm geliri olduğunu ifade etti. İhracatta ise yakalanan ivmenin hız kesmeden devam ettiğinin altını çizdi. Büyüme tarafında da olumlu tablonun devam ettiğini dile getirdi. Fiyat istikrarı ve anti enflasyonist yaklaşımdan taviz vermeden, büyüme odaklı ekonomik program doğrultusunda gerekli adımları atacaklarını belirtti.

Bloomberg HT Tüketici Güven Endeksi Şubat ayında bir önceki aya göre yüzde 4,28 oranında gerileyerek 66,19 değerini aldı. Endekste Aralık ayından sonra başlayan düşüşün Şubat ayında da devam ettiğini izliyoruz. Endeksin detaylarına bakıldığında, tüketicinin hem mevcut durum algısında hem de geleceğe ilişkin beklentilerinde gerileme izlendi. Ücret zamlarına rağmen artan hayat pahalılığı, iç talep belli bir gücü gösterse de ekonomik aktivitede ortaya çıkan zorlanmalar, istihdamda kayıp beklentileri ve yaklaşan yerel seçimlerin getirdiği kısmi belirsizlik düşüşün nedenleri arasında görünüyor.

Türkiye'nin ihracatı Şubat ayında yüzde 13,6 artarak 21 milyar 86 milyon dolara yükseldi. İthalat ise yüzde 8,5 azalarak 28 milyar 87 milyon dolara geriledi.

Yurt Dışı Haberler

AB ve Avro Bölgesi'nin Ocak ayı işsizlik verileri açıklandı. Buna göre, AB'de Aralık ayında yüzde 6 olan mevsim etkisinden arındırılmış işsizlik oranı, Ocak'ta sabit kaldı. Avro Bölgesi'nde ise Aralık'ta yüzde 6,5 olan işsizlik, Ocak'ta yüzde 6,4 olarak belirlendi. İşsizlik oranı, 2023 yılının Ocak ayında Avro Bölgesi'nde yüzde 6,6, AB'de ise yüzde 6,1 olarak ölçülmüştü. Ocakta işsizlik oranı İspanya'da yüzde 11,6, Yunanistan'da yüzde 10,4, İsveç'te yüzde 8,1, Fransa'da yüzde 7,5 oldu. AB'de işsiz sayısı Ocak'ta 13 milyon 144 bin olarak hesaplandı. Bu kişilerin 11 milyon 9 bini Avro Bölgesi'nde yer aldı.

Eurostat'ın açıkladığı verilere göre, Euro Bölgesi'nde tüketici fiyatları Şubat ayında bir yıl öncesine göre yüzde 2,6 arttı ve yüzde 2,5 seviyesindeki Bloomberg anket ortalamasının üzerinde gerçekleşti. Gıda ve enerji gibi değişken kalemleri dışarıda tutan çekirdek enflasyon da tahmin edilenden daha az ılımlılaşarak yüzde 3,1'e geriledi. Şubat ayında enflasyon ilk okumaya göre yıllık bazda yüzde 2,5'lik artış beklentisine karşın yüzde 2,6 geldi. Ekonomistler 7 Mart'taki toplantıda mevduat faizinin aralıksız 4. kez yüzde 4'te sabit bırakılmasını bekliyor. Banka yetkilileri ilk faiz indiriminin Haziran ayında yapılabileceği görüşünde birleşiyor, ancak azınlık bir kesim daha hızlı önlem alınması yönünde görüşe sahip bulunuyor.

Reddit, Ağustos 2021'de 10 milyar dolar olan önceki değerlemesinden daha düşük olan, yaklaşan ilk halka arzı (IPO) için 6 milyar dolar ila 6,5 milyar dolar aralığında bir şirket değerlemesi hedefliyor. Wall Street Journal tarafından belirtildiği üzere, çevrimiçi topluluk platformunun 31 ila 34 dolar arasında bir hisse fiyatı aralığı belirlediği bildiriliyor. Bu, şirket değerlemesinde bir azalmayı temsil etse de, ticaretin başlangıcında hisse senedinin performansını potansiyel olarak iyileştirmek için kasıtlı bir taktik olarak kabul ediliyor.

ABD Hazine Bakanı Janet Yellen, G20 maliye bakanlarının görüş ayrılıkları nedeniyle bildiri dili üzerinde uzlaşmalarına rağmen Gazze'deki insani durumla ilgili endişeler konusunda fikir birliğinin bulunduğunu söyledi. Yellen, uluslararası vergi, salgın fonu oluşturulması gibi konularda birlikte çalışıldığını kaydetti.

Çin Dışişleri Bakanlığı Sözcüsü Mao Ning, başkent Pekin'de düzenlenen basın toplantısında, ABD'nin ticari korumacılık güdüsüyle hareket ettiğini, Çin yapımı otomobillerin Amerikan pazarına erişimini engellemek istediğini savundu. Pekin yönetimi, ABD'nin Çin yapımı elektrikli otomobillerin veri güvenliğine yönelik olası risklerine ilişkin soruşturma başlatmasına tepki gösterdi.

Yapay Zeka Destekli Otonom Tarım Robotu

ORBIBA ROBOTICS, FONLABÜYÜSÜN'DE

yatırım turuna başladı!

fonlabuyusun.com



Şirket Haberleri

Arçelik (ARCLK, Sınırlı Negatif): Arçelik, TMS 29 etkisi hariç bırakıldığında 4Ç23'te piyasa beklentisine paralel, kurum beklentimizin %14,9 üzerinde, yıllık bazda %42,1 azalışla 1.541 mn TL net kar açıkladı. Net kar marjı ise 4Ç22'ye göre 4,3 puan azalışla %2,5 seviyesinde gerçekleşti. TMS 29 etkisi dahil edilmiş yıllık net kar rakamına baktığımızda ise net kar, 2023'te %19,8 artışla 8.395 mn TL seviyesinde gerçekleşirken, net kar marjı %3,3 seviyesinde gerçekleşti. 4Ç23'te net satış gelirleri, kurum beklentimiz ve piyasa beklentisi ile uyumlu, yıllık bazda %55,2 artışla 60.827 mn TL seviyesinde gerçekleşti. TMS 29 etkisi dahil edildiğinde ise 2023'te satış gelirleri bir önceki yıla paralel 257.172 mn TL seviyesinde gerçekleşti. 2022 yılı satış gelirleri ise 133.916 mn TL'den 257.172 mn TL'ye revize edildi. Şirket'in FAVÖK'ü TMS 29 etkisi hariç bırakıldığında 4Ç23'te kurum beklentimizin %2,8 üzerinde, ortalama piyasa beklentisinin %18,6 altında yıllık bazda %41,1 artışla 5.083 mn TL seviyesinde gerçekleşti. FAVÖK marjı yıllık bazda 0,8 puan azalışla %8,4 seviyesinde gerçekleşti. TMS 29 etkisi dahil edildiğinde ise 2023 yılında FAVÖK, yıllık bazda %1,4 artışla 20.077 mn TL seviyesinde gerçekleşirken, marjlar 1,4 puanlık bir artışla %7,8 seviyesine yükselmiş oldu. 2022 yılına ilişkin FAVÖK rakamı ise 12.052 mn TL'den 16.358 mn TL seviyesine yukarı yönlü revize edildi. TMS 29 etkisi dahil edilmiş operasyonel marjlarda görülen yıllık bazdaki azalış nedeniyle sonuçların hisse performansına yansımaları 'sınırlı negatif' olarak değerlendiriyoruz.

Hisse Verileri		Piyasa Çarpanları	
Hisse Kodu	ARCLK	F/K	14,6
Cari Fiyat (TL)	166,00	FD/FAVÖK	8,1
52H En Yüksek (TL)	176,70	FD/Satışlar	0,6
52H En Düşük (TL)	82,72	PD/DD	2,1
Piyasa Değeri (mn TL)	112.170,9	Relatif Performans	
Piyasa Değeri (mn USD)	3.599,9	S1H	6,5%
Halka Açıklık Oranı (%)	15%	S1A	8,5%
Endeks Payı (BIST100)	0,7%	S3A	8,2%
Temettü Verimi	1,6%	S1Y	-29,6%
3A Hacim (mn TL)	540,8	YB	7,4%

Türk Hava Yolları (THYAO, Nötr): Şirket ile yetkili Hava-İş Sendikası arasında devam eden toplu iş sözleşmesi müzakere sürecinde henüz mutabakat sağlanamadı. Yönetim Kurulu, toplu iş sözleşmesi imzalanana kadar 31.01.2024 tarihinde yürürlükte olan ücretlere 01.02.2024 itibarıyla geçerli olmak üzere %50 oranında artış yapılmasına karar verdi. Yetkili Sendika ile 01.01.2024 tarihindeki ücretlere daha yüksek bir zam oranı yapılması hususunda mutabık kalınarak yeni toplu iş sözleşmesinin imzalanması halinde, geriye dönük ücret farklarının belirlenmesinde, Şubat ayından geçerli olmak üzere uygulanacak %50'lik zam oranı dikkate alınarak mahsup işlemi yapılacaktır.

Hisse Verileri		Piyasa Çarpanları	
Hisse Kodu	THYAO	F/K	4,9
Cari Fiyat (TL)	277,75	FD/FAVÖK	5,1
52H En Yüksek (TL)	294,75	FD/Satışlar	1,3
52H En Düşük (TL)	115,90	PD/DD	1,1
Piyasa Değeri (mn TL)	383.295,0	Relatif Performans	
Piyasa Değeri (mn USD)	12.301,0	S1H	-0,1%
Halka Açıklık Oranı (%)	50%	S1A	-4,0%
Endeks Payı (BIST100)	7,8%	S3A	-6,8%
Temettü Verimi	0,0%	S1Y	17,4%
3A Hacim (mn TL)	9.236,0	YB	-0,3%

Skor Kart: Şirketler ile ilgili Skor Kart'lara [buradan](#) ulaşabilirsiniz. Hisse senedine ilişkin güncel piyasa verilerinin yanı sıra, şirketin son 16 çeyreğine ilişkin önemli rasyo ve finansal verilerinin sunulduğu bir data setidir. Skor Kart ile bilanço dönemlerini takip edebilir, şirket bilançoları dahil tüm finansal verilere ulaşabilir ve güvenli yatırımın avantajlarından faydalanabilirsiniz.

Şirket Haberleri

Şişecam (SISE, Pozitif): Şişecam, Türkiye, İtalya ve Bulgaristan'da toplam kapasitesi 20 milyon metrekareye yaklaşan üç yeni kaplamalı cam hattı için toplam 114 milyon dolar yatırım yapacağını duyurdu. Yatırım planı, Şişecam'ın Tarsus'ta inşaatı devam eden düz cam tesisi ile Kuzey İtalya ve Bulgaristan'daki düz cam tesislerini içeriyor. Şişecam bu yatırımlarla düz cam sektöründe artan kaplamalı cam ihtiyacını karşılamayı, geliştirilmiş operasyonel verimlilik ve genişletilmiş ürün yelpazesıyla rekabet gücünü sürdürmeyi ve üretim hacmindeki katma değerli ürün payını artırarak tüm paydaşlarına artı değer yaratmayı amaçlıyor. Şişecam, 2025 yılında faaliyete geçmesi planlanan bu yatırımlar kapsamında Tarsus'ta inşası devam eden düz cam üretim tesisine yıllık 7 milyon metrekare kapasiteli bir kaplamalı cam hattı yatırımı yapacak. Bununla birlikte Kuzey İtalya'daki düz cam tesisine yıllık 6,5 milyon metrekare kapasiteli, Bulgaristan'daki düz cam tesisine ise yıllık 6 milyon metrekare kapasiteli bir kaplamalı cam hattı yatırımı gerçekleştirecek. Şişecam, bu 3 yeni hat için toplam 114 milyon dolar yatırım yapacak. Bu yatırımların sonucunda Şişecam'ın şu an 4 farklı hatta ortalama ürün karışımı ile 22 milyon metrekare olan kaplamalı cam kapasitesinin yaklaşık iki kat büyüyerek 42 milyon metrekareye çıkarılması hedefleniyor.

Hisse Verileri		Piyasa Çarpanları	
Hisse Kodu	SISE	F/K	8,1
Cari Fiyat (TL)	50,35	FD/FAVÖK	8,2
52H En Yüksek (TL)	57,45	FD/Satışlar	1,5
52H En Düşük (TL)	34,71	PD/DD	1,6
Piyasa Değeri (mn TL)	154.232,8	Relatif Performans	
Piyasa Değeri (mn USD)	4.949,8	S1H	-0,9%
Halka Açıklık Oranı (%)	49%	S1A	-5,6%
Endeks Payı (BIST100)	3,1%	S3A	-10,4%
Temettü Verimi	1,2%	S1Y	-65,9%
3A Hacim (mn TL)	1.858,7	YB	-11,9%

Ebebek Mağazacılık A.Ş. (EBEBK, Pozitif): Şirketin mağaza sayısı 29 Şubat 2024 tarihi itibarıyla 233 tanesi geleneksel, 7 tanesi mini olmak üzere 240'a ulaşmıştır. 1 Şubat - 29 Şubat 2024 tarihleri arasında; 1 İstanbul'da, 2 Kırklareli'nde ve 1 Giresun'da olmak üzere toplam 4 mağaza açılmıştır; İstanbul'da 1 mağaza kapanmıştır.

Hisse Verileri		Piyasa Çarpanları	
Hisse Kodu	EBEBK	F/K	34,9
Cari Fiyat (TL)	67,30	FD/FAVÖK	9,2
52H En Yüksek (TL)	82,75	FD/Satışlar	1,4
52H En Düşük (TL)	51,15	PD/DD	7,3
Piyasa Değeri (mn TL)	10.768,0	Relatif Performans	
Piyasa Değeri (mn USD)	345,6	S1H	0,2%
Halka Açıklık Oranı (%)	25%	S1A	1,2%
Endeks Payı (BIST100)	0,0%	S3A	-17,7%
Temettü Verimi	0,0%	S1Y	-39,3%
3A Hacim (mn TL)	140,4	YB	-29,3%

Skor Kart: Şirketler ile ilgili Skor Kart'lara [buradan](#) ulaşabilirsiniz. Hisse senedine ilişkin güncel piyasa verilerinin yanı sıra, şirketin son 16 çeyreğine ilişkin önemli rasyo ve finansal verilerinin sunulduğu bir data setidir. Skor Kart ile bilanço dönemlerini takip edebilir, şirket bilançoları dahil tüm finansal verilere ulaşabilir ve güvenli yatırımın avantajlarından faydalanabilirsiniz.

Şirket Haberleri

Tekfen Holding (TKFEN, Pozitif): Tekfen Holding, yenilenebilir enerji yatırımlarının ilk adımı olarak, Balıkesir'de bulunan 9,6 MW kurulu güç ve 14,4 MW üretim lisansına sahip Babadağ Elektrik Üretim Sanayi ve Ticaret A.Ş. hisselerinin tamamının 17 mn dolar bedelle satın alınmasına ilişkin pay alım satım sözleşmesi imzalandı. BU gelişmenin holdingin taahhüt grubunu bir mühendislik, satın alma ve inşaat (EPC) oyuncusu olarak yeniden konumlandırma yolunda bir adım olarak değerlendiriyoruz. Yeşil amonyak ve yeşil hidrojen projeleri kapsamında büyümeyi içeren söz konusu yatırımlar, holdingin sürdürülebilir enerji çözümleri alanındaki varlığını artırma stratejisinin bir gerekliliği olarak öne çıkıyor. Bununla beraber, şirketin bağlı ortaklıklarından Toros Tarım Sanayi ve Ticaret A.Ş., Toros Gönen Yenilenebilir Enerji Üretim A.Ş.'nin geri kalan %30'luk payının 1 mn dolar bedel ile satın alınmasına yönelik pay devri sözleşmesi de imzaladı. Toros Gönen Yenilenebilir Enerji, Balıkesir'de 3,62 MW kurulu güce sahip lisanslı biyogaz santrali olarak elektrik üretim ve 35 bin ton organomineral gübre üretimi kapasitesine sahiptir. Bağlı ortaklığı Toros Meram Yenilenebilir Enerji de Konya'da 6 MW kurulu güce sahip lisanslı biyogaz santrali olarak elektrik üretim ve 75 bin ton organomineral gübre kapasitesine sahiptir. Toros Gönen Yenilenebilir Enerji toplamda 9,62 MW elektrik üretim, 110 bin ton da organomineral gübre üretim kapasitesine sahiptir. Söz konusu satın alma işleminin Toros Tarım'ın organik ve organomineral gübre üretim ile satışına dair pazar payının artmasına ve biyolojik atık çıktılarının döngüsel yeşil ekonomi girdileri olarak kullanılmasına izin verecek yatırımlara olanak sağlayacağını öngörüyoruz. Bu satın almalar ile holding bünyesinde faaliyet gösteren çeşitli işletmelerin toplam lisanslı gücü 72 megavata ulaşmış oluyor. Toros Tarım'ın atık ısı kullanılarak Samsun tesislerinde 30 megavat, Mersin tesislerinde ise 7 megavatlık elektrik enerjisi üretim kapasitesi bulunmakta olup; bu yatırımların, kaynakları verimli kullanma, sera gazı emisyonlarını azaltma doğrultusunda döngüsel ekonomi modeline olumlu katkılar sağlayacağını öngörüyoruz.

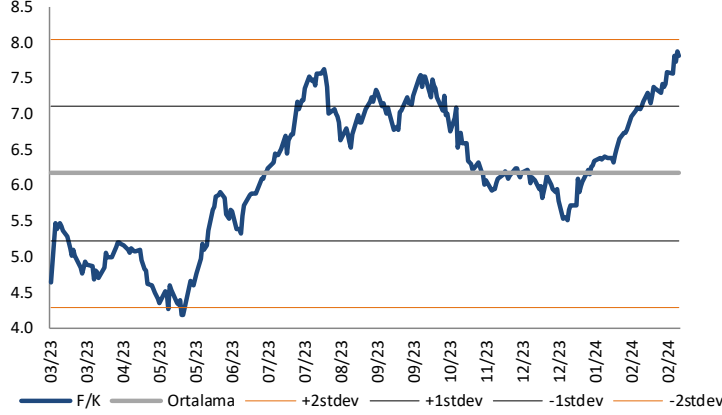
Hisse Verileri		Piyasa Çarpanları	
Hisse Kodu	TKFEN	F/K	8,0
Cari Fiyat (TL)	46,08	FD/FAVÖK	9,3
52H En Yüksek (TL)	55,40	FD/Satışlar	0,5
52H En Düşük (TL)	24,44	PD/DD	1,5
Piyasa Değeri (mn TL)	17.049,6	Relatif Performans	
Piyasa Değeri (mn USD)	547,2	S1H	1,3%
Halka Açıklık Oranı (%)	48%	S1A	-1,2%
Endeks Payı (BIST100)	0,3%	S3A	-10,0%
Temettü Verimi	5,5%	S1Y	-36,3%
3A Hacim (mn TL)	330,2	YB	3,0%

Skor Kart: Şirketler ile ilgili Skor Kart'lara [buradan](#) ulaşabilirsiniz. Hisse senedine ilişkin güncel piyasa verilerinin yanı sıra, şirketin son 16 çeyreğine ilişkin önemli rasyo ve finansal verilerinin sunulduğu bir data setidir. Skor Kart ile bilanço dönemlerini takip edebilir, şirket bilançoları dahil tüm finansal verilere ulaşabilir ve güvenli yatırımın avantajlarından faydalanabilirsiniz.



Çarpanlar Bazında BIST

BIST 100 F/K (Cari)

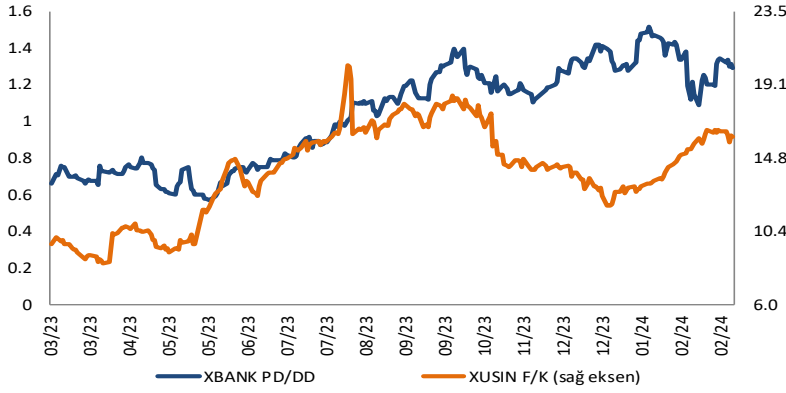


BIST100 F/K Çarpanı (Cari)

	Son 3 Ay	Son 1 Yıl
Kapanış		7.81x
Minimum	5.51x	4.17x
Maksimum	7.88x	7.88x
Ortalama	6.55x	6.17x
Minimuma Uzaklık	2.30x	3.64x
Maksimuma Uzaklık	-0.07x	-0.07x
Performans	27.8%	69.9%

Mevcut durumda, son üç aylık ortalama çarpan seviyesine %16; son bir yıllık ortalama çarpan seviyesine %21.1 yakınız.

XBANK PD/DD (Cari) / XUSIN F/K (Cari)

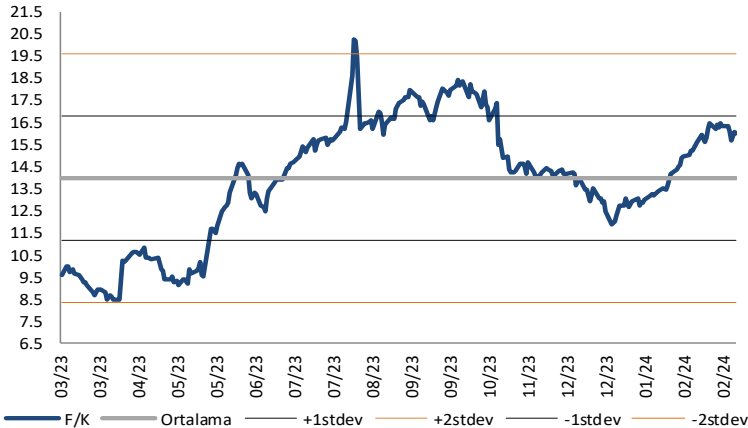


XBANK PD/DD Çarpanı (Cari)

	Son 3 Ay	Son 1 Yıl
Kapanış		1.27x
Minimum	1.09x	0.57x
Maksimum	1.52x	1.52x
Ortalama	1.34x	1.04x
Minimuma Uzaklık	0.18x	0.70x
Maksimuma Uzaklık	-0.24x	-0.24x
Performans	0.7%	97.5%

Mevcut durumda, son üç aylık ortalama çarpan seviyesine %5; son bir yıllık ortalama çarpan seviyesine %18.5 yakınız.

XUSIN F/K (Cari)



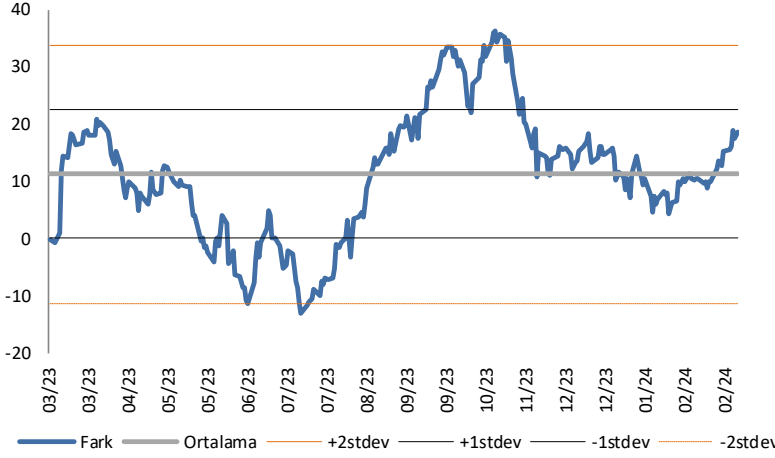
XUSIN F/K Çarpanı (Cari)

	Son 3 Ay	Son 1 Yıl
Kapanış		16.02x
Minimum	11.88x	8.48x
Maksimum	16.47x	20.27x
Ortalama	14.12x	13.98x
Minimuma Uzaklık	4.14x	7.54x
Maksimuma Uzaklık	-0.45x	-4.25x
Performans	15.9%	71.2%

Mevcut durumda, son üç aylık ortalama çarpan seviyesine %12; son bir yıllık ortalama çarpan seviyesine %12.7 yakınız.

BIST vs MSCI GOÜ Piyasa Göstergeleri

BIST100 - MSCI GOÜ

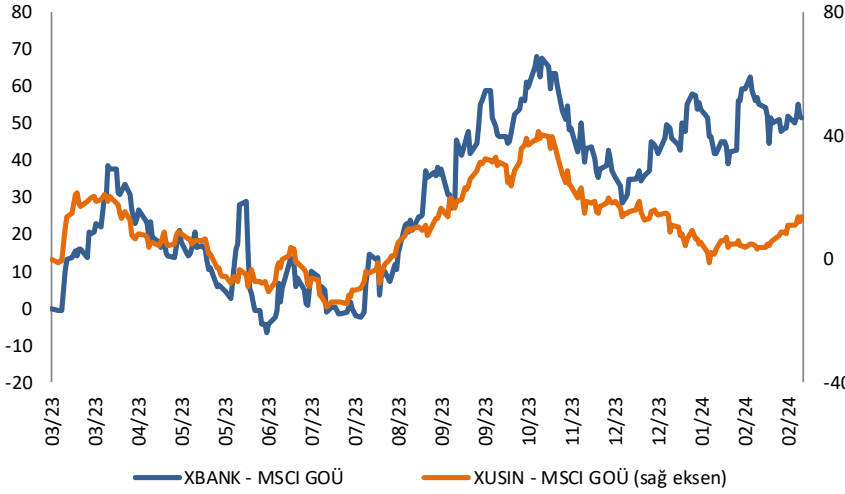


BIST 100 - MSCI GOÜ Endeksi Farkı (Normalize Edilmiş)

	Son 3 Ay	Son 1 Yıl
Kapanış		18.61
Minimum	4.3	-13.0
Maksimum	19.1	36.3
Ortalama	11.8	11.3
Minimuma Uzaklık	14.3	31.6
Maksimuma Uzaklık	-0.5	-17.7
Performans	3.9%	3.1%

Mevcut durumda, son üç aylık ortalama seviyeye 6.8 puan; son bir yıllık ortalama seviyeye 7.3 puan yakınız.

XBANK - MSCI GOÜ / XUSIN - MSCI GOÜ

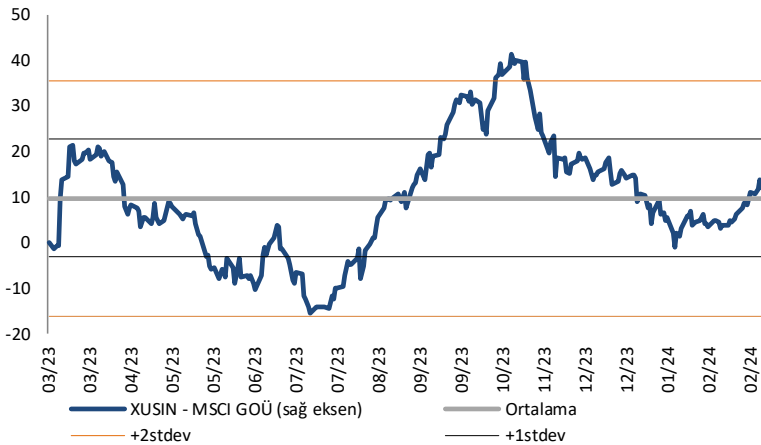


XBANK - MSCI GOÜ Bankacılık Endeksi Farkı (Normalize Edilmiş)

	Son 3 Ay	Son 1 Yıl
Kapanış		51.6
Minimum	28.7	-6.5
Maksimum	62.5	68.3
Ortalama	47.3	30.3
Minimuma Uzaklık	22.9	58.1
Maksimuma Uzaklık	-10.9	-16.7
Performans	7.3%	10.8%

Mevcut durumda, son üç aylık ortalama seviyeye 4.3 puan; son bir yıllık ortalama seviyeye 21.3 puan yakınız.

XUSIN - MSCI GOÜ Sanayi Endeksi



XUSIN - MSCI GOÜ Sanayi Endeksi Farkı (Normalize Edilmiş)

	Son 3 Ay	Son 1 Yıl
Kapanış		13.6
Minimum	-1.1	-15.4
Maksimum	18.6	41.2
Ortalama	8.8	9.7
Minimuma Uzaklık	14.7	29.0
Maksimuma Uzaklık	-5.0	-27.6
Performans	3.3%	-0.5%

Mevcut durumda, son bir yıllık ortalama seviyeye 3.9 puan uzağız.

Haftalık Veri Takvimi

Tarih	TSİ	Ülke	Açıklanacak Veri	Dönemi	Beklenti	Önceki
4 Mart	02:50	Japonya	Sermaye Harcamaları (Yıllık)	4Ç	2,8%	3,4%
4 Mart	12:30	Euro Bölgesi	Sentix Yatırımcı Güveni	Mart	-11,0	-12,9
4 Mart	10:00	Türkiye	TÜFE (Aylık)	Şubat	3,98%	6,70%
4 Mart	10:00	Türkiye	TÜFE (Yıllık)	Şubat	66,14%	64,86%
4 Mart	10:00	Türkiye	ÜFE (Aylık)	Şubat	-	4,14%
4 Mart	10:00	Türkiye	ÜFE (Yıllık)	Şubat	-	44,2%
4 Mart	14:30	Euro Bölgesi	AMB Üyesi Holzmänn'in Konuşması	-	-	-
4 Mart	19:00	ABD	Fed Üyesi Harker'in Konuşması	-	-	-
5 Mart	02:30	Japonya	Tokyo TÜFE (Yıllık)	Şubat	2,5%	1,6%
5 Mart	02:30	Japonya	Tokyo Gıda dışı TÜFE (Yıllık)	Şubat	2,5%	1,6%
5 Mart	02:30	Japonya	Tokyo Çekirdek TÜFE (Yıllık)	Şubat	3,1%	3,1%
5 Mart	03:30	Japonya	Jibun Bank Hizmet PMI (Final)	Şubat	-	52,5
5 Mart	04:45	Çin	Caixin Hizmet PMI	Şubat	52,9	52,7
5 Mart	12:00	Euro Bölgesi	HCOB Hizmet PMI (Final)	Şubat	50,0	50,0
5 Mart	13:00	Euro Bölgesi	ÜFE (Aylık)	Ocak	-	-0,8%
5 Mart	13:00	Euro Bölgesi	ÜFE (Yıllık)	Ocak	-8,1%	-10,6%
5 Mart	17:45	ABD	S&P Global Hizmet PMI (Final)	Şubat	51,4	51,3
5 Mart	18:00	ABD	Fabrika Siparişleri	Ocak	-2,2%	0,2%
5 Mart	18:00	ABD	ISM Hizmet Endeksi	Şubat	52,9	53,4
5 Mart	18:00	ABD	ISM Hizmet Ödenen Fiyatlar	Şubat	-	64,0
5 Mart	18:00	ABD	ISM Hizmet İstihdamı	Şubat	-	50,5
5 Mart	18:00	ABD	ISM Hizmet Yeni Siparişler	Şubat	-	55,0
5 Mart	18:00	ABD	Dayanıklı Mal Siparişleri (Final)	Ocak	-	-6,1%
5 Mart	18:00	ABD	Çekirdek Dayanıklı Mal Siparişleri (Final)	Ocak	-	-0,3%
5 Mart	20:00	ABD	Fed Üyesi Barr'in Konuşması	-	-	-
6 Mart	13:00	Euro Bölgesi	Perakende Satışlar (Aylık)	Ocak	0,0%	-1,1%
6 Mart	13:00	Euro Bölgesi	Perakende Satışlar (Yıllık)	Ocak	-1,4%	-0,8%
6 Mart	15:00	ABD	MBA Mortgage Başvuruları	01.Mar	-	-5,6%
6 Mart	16:15	ABD	ADP Tarım Dışı İstihdam	Şubat	150k	107k
6 Mart	18:00	ABD	JOLTS Açık İş Pozisyonları	Ocak	-	9026k
6 Mart	18:00	ABD	Toptan Stoklar (Aylık, Final)	Ocak	-	-0,1%
6 Mart	20:00	ABD	Fed Başkanı Powell'in Konuşması	-	-	-
6 Mart	20:00	ABD	Fed Üyesi Daly'nin Konuşması	-	-	-
6 Mart	22:00	ABD	Fed Bej Kitap	-	-	-
7 Mart	00:15	ABD	Fed Üyesi Kashari'nin Konuşması	-	-	-
7 Mart	16:15	Euro Bölgesi	AMB Faiz Kararı Toplantısı	07.Mar	4,5%	4,5%
7 Mart	16:30	ABD	Ticaret Dengesi (Milyar Dolar)	Ocak	-62,5	-62,2
7 Mart	16:30	ABD	Haftalık İşsizlik Maaşı Başvuruları	02.Mar	-	215k
7 Mart	16:30	ABD	Devam Eden İşsizlik Maaşı Başvuruları	24.Şub	-	1905k
7 Mart	16:45	Euro Bölgesi	AMB Başkanı Lagarde'ın Konuşması	-	-	-
7 Mart	17:30	Türkiye	Bütçe Dengesi (Milyar TL)	Şubat	-	-206,8
7 Mart	18:00	ABD	Fed Başkanı Powell'in Konuşması	-	-	-
7 Mart	18:00	ABD	Fed Üyesi Mester'in Konuşması	-	-	-
8 Mart	02:30	Japonya	Hanehalkı Harcamaları (Yıllık)	Ocak	-4,1%	-2,5%
8 Mart	02:50	Japonya	Ticaret Dengesi (Milyar Yuan)	Ocak	-1504,4	115,5
8 Mart	02:50	Japonya	Cari Denge (Milyar Yuan)	Ocak	-321,6	744,3
8 Mart	08:00	Japonya	Öncü Endeks	Ocak	109,7	110,2
8 Mart	12:00	Euro Bölgesi	AMB Üyesi Holzmänn'in Konuşması	-	-	-
8 Mart	13:00	Euro Bölgesi	GSYİH (Çeyreklik, Final)	4Ç	0,0%	0,0%
8 Mart	13:00	Euro Bölgesi	GSYİH (Yıllık, Final)	4Ç	0,1%	0,1%
8 Mart	18:00	ABD	Fed Üyesi Williams'in Konuşması	-	-	-
8 Mart	16:30	ABD	Tarım Dışı İstihdam	Şubat	190k	353k
8 Mart	16:30	ABD	İşsizlik Oranı	Şubat	3,7%	3,7%
8 Mart	16:30	ABD	Ortalama Saatlik Kazançlar (Aylık)	Şubat	0,3%	0,6%
8 Mart	16:30	ABD	Ortalama Saatlik Kazançlar (Yıllık)	Şubat	-	4,5%

Kaynak: Bloomberg, TCMB, TÜİK, HLY Araştırma, Foreks Türkiye

AKLIN YOLU AÖS

AÖS, Google Play ve App Store'da!
Geç kalmadan akıllı telefonunuza yükleyin.

Sonuç veren yatırım kararlarının
püf noktası, finans piyasalarını
doğru yorumlamaktır.
Kişisel finansal asistanınız
AÖS'le tanışın,
akıl odaklı öneriler sayesinde
yatırım deneyiminizi iyileştirin.



Halk Yatırım Araştırma



Halkyatirimarastirma@halkyatirim.com.tr



+90 216 285 09 00

Halk Yatırım Araştırma

Banu KIVCI TOKALI

Araştırma Direktörü

BTokali@halkyatirim.com.tr
+90 216 547 81 88

İlknur TURHAN

Müdür
Perakende, Cam, Çimento, GYO, Mobilya,
GıdaITurhan@halkyatirim.com.tr
+90 216 547 81 85

Ayşegül BAYRAM

Uzman
Strateji, Telekom, Madencilik, Savunma,
Yazılım, Teknoloji, Enerji, Tarım,
Mühendislik - TaahhütABayram@halkyatirim.com.tr
+90 216 547 87 30

Yasin SARIHAN

Uzman
Otomotiv, Dayanıklı Tüketim, Gıda &
İçecek, EnerjiYSarihan@halkyatirim.com.tr
+90 216 547 87 26

İdil Su KESKEN SÖNMEZ

Uzman
Piyasalar ve StratejiIdiS@halkyatirim.com.tr
+90 216 547 81 70

ÇEKİNCE

Bu rapor ve yorumlardaki yazılar, bilgiler ve grafikler yalnızca bilgi edinilmesi amacıyla derlenmiştir. Burada yer alan yatırım bilgi, yorum ve tavsiyeleri yatırım danışmanlığı kapsamında değildir. Yatırım danışmanlığı hizmeti, yetkili kuruluşlar tarafından kişilerin risk ve getiri tercihleri dikkate alınarak kişiye özel, imzalanacak yatırım danışmanlığı sözleşmesi çerçevesinde sunulmaktadır. Burada yer alan yorum ve tavsiyeler ise genel niteliktedir. Bu tavsiyeler mali durumunuz ile risk ve getiri tercihlerinize uygun olmayabilir. Bu nedenle, sadece burada yer alan bilgilere dayanarak yatırım kararı verilmesi beklentilerinize uygun sonuçlar doğurmayabilir. Halk Yatırım, bu bilgilerin doğru, eksiksiz ve değişmez olduğunu garanti etmez, bilgi eksikliği ve yanlışlığından hiçbir şekilde sorumlu tutulamaz. Raporda yer alan ifadeler, hiçbir şekilde alış veya satış teklifi olarak değerlendirilemez. Halk Yatırım'ın rapordaki bilgiler dolayısıyla ortaya çıkabilecek doğrudan ve dolaylı kazanç ve zararlarla ilgili herhangi bir sorumluluğu yoktur. Bu ileti 05 Kasım 2014 tarih ve 29166 sayılı Resmi Gazetede yayınlanan ve 01 Mayıs 2015 tarihinde yürürlüğü giren "Elektronik Ticaretin Düzenlenmesi Hakkında" çıkan kanunun 2.Maddesi c bendinde belirtilen Ticari Elektronik ileti kapsamında değildir.